Finanțat de Uniunea Europeană NextGenerationEU

Planul Național de Redresare și Reziliență

„PNRR: Fonduri pentru România modernă și reformată!“

Eco-insulă digitalizată

Ghid de utilizare

PERPETUUM

MERE TREABA!

www.eco-insule.ro

Eco-insulele digitalizate sunt soluții inteligente care contribuie la dezvoltarea, modernizarea și completarea sistemelor de management integrat al deșeurilor, parte din Planul Național de Redresare și Reziliență (PNRR) - Componenta C3: Managementul Deșeurilor, Investiția I1.

De ce să folosești eco-insulele?

Contribuie la o comunitate curată și sănătoasă – Prin utilizarea eco-insulelor pentru colectarea separată a deșeurilor (plastic/metal, hârtie/carton, sticlă, biodegradabil și rezidual), ajuți la menținerea curățeniei în orașul tău și la îmbunătățirea calității vieții pentru toți locuitorii.

Facilitează reciclarea eficientă – Eco-insulele sunt special concepute pentru a simplifica procesul de sortare a deșeurilor, ceea ce permite reciclarea mai rapidă și eficientă, sprijinind tranziția către o economie circulară.

Reduci volumul de deșeuri menajere – Prin sortarea corectă a deșeurilor și depozitarea lor în eco-insule, contribui la reducerea cantității de deșeuri care ajung la gropile de gunoi, ajutând astfel la protejarea mediului pe termen lung.

Informații utile pentru colectarea separată a deșeurilor



Deșeu biodegradabil

DA: Resturi de fructe, pâine, legume, cereale, zaț de cafea, resturi de ceai, coji de ouă, coji de nucă, plante de apartament, ziare și cartoane mărunțite, șervețele de hârtie ș.a.

NU: Resturi de carne și pește, produse lactate, ouă întregi, grăsimi animale, lemn tratat sau vopsit, resturi vegetale din curte tratate cu pesticide ș.a.

Deșeu rezidual

DA: Resturi alimentare, conținutul sacului de la aspirator, reziduurile de la animalele de casă, scutece, mucuri de țigară, șervețele folosite, cioburi din ceramică și alte tipuri de deșeuri care nu pot fi reciclate ș.a.

NU: Deșeu care poate fi reciclat sau valorificat, pământ și pietre, ambalaje contaminate cu substanțe periculoase, deșeuri medicale (ace de seringă), deșeuri periculoase ș.a.

Sticlă

DA: Sticle de orice culoare, borcane, ambalaje din sticlă de la produse cosmetice (necontaminate, fără capace) ș.a.

NU: Ambalaje din sticlă murdare sau care conțin reziduuri, porțelan, ceramică, ochelari, oglinzi, geamuri, produse din cristal, vase rezistente la căldură ș.a.

Plastic și metal

DA: Recipiente din PET (suc, apă, bere), doze de băuturi, conserve (doar ambalajele), folie de metal, folie de plastic, pungi și ambalaje din plastic, flacoane curate (șampon, detergent) ș.a.

NU: Ambalaje contaminate, cauciucuri, tacâmuri din plastic, jucării, obiecte metalice murdare, deșeuri textile, încălțăminte, CD-uri, DVD-uri ș.a.

Hârtie și carton

DA: Ambalaje din hârtie și carton, ziare, reviste, cărți, caiete și cutii din carton, toate curate și fără pete de lichide sau urme de mâncare ș.a.

NU: Hârtie murdară, hârtie cerată, hârtie termică, tapet, pahare și farfurii din carton/plastic ș.a.

Pentru informații detaliate privind tipurile de deșeuri acceptate, vă recomandăm să contactați direct operatorul de salubritate arondat eco-insulei din zona dumneavoastră.

Cum se utilizează insula digitalizată?

Cuvele pentru deșeuri se pot deschide fie folosind **cardul de acces,** fie prin **aplicația dedicată.**

Scanează QR-ul pentru acces cu telefonul mobil

Atenție - nu perforați cardul!
Vă rugăm, nu forțați deschiderea cuvei!

1 Apasă pe butonul de activare

Pornește procesul prin apăsarea butonului dedicat.

2 Scanează cardul

Apropie cardul de scanner.
Sistemul va verifica validitatea acestuia.

3 Deschiderea cuvei



- **Card valid:** Dacă ai un card activ, cuva se deblochează, după care se acționează manual pentru ridicare, permițându-ți să deversezi deșeurile. Când cuva funcționează corect, se aprinde un **LED verde,** confirmând o deversare reușită. Acest eveniment este contorizat ca o aruncare.

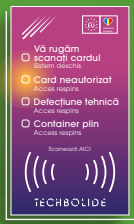

- **Card invalid:** Dacă folosești un card neautorizat pentru acea platformă, accesul este refuzat și se aprinde un **LED portocaliu.** Evenimentul este înregistrat, dar nu este contorizat ca o aruncare.

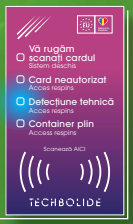

- **Defecțiune tehnică:** Dacă apare o defecțiune tehnică și cuva nu se deschide, se aprinde un **LED albastru.** Evenimentul este înregistrat, dar nu se consideră ca fiind o deversare de deșeu.

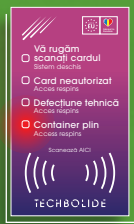

- **Cuva plină:** În cazul în care containerul este plin, accesul este refuzat și se aprinde un **LED roșu.** Te rugăm să aștepți golirea acestuia înainte de a încerca din nou. Operatorul de salubritate va colecta deșeurile în cel mai scurt timp.

4 Închiderea sistemului

Vă rugăm să vă asigurați că închideți fanta după fiecare deversare.

Atenție - trebuie să ridicați mânerul și să îl mențineți pe toată durata deversării.

Detalii suplimentare

În cazul în care **accesul nu este urmat de deschiderea cuvei,** evenimentul este înregistrat, dar nu se contorizează ca o aruncare.

Pentru asistență, vă rugăm să vă adresați primăriei.

Aplicația pentru cetățeni

Accesul la aceste module se poate realiza exclusiv prin intermediul cardului alocat sau utilizând un telefon mobil compatibil cu aplicația dedicată. Menționăm că accesul este permis doar persoanelor arondate eco-insulei respective.

Scanează QR-ul pentru acces cu telefonul mobil

Ce poți face în aplicație:

- **Monitorizare acces:** Aplicația afișează istoricul accesărilor tale.
- **Blocarea cardului:** Dacă pierzi cardul, poți să-l blochezi direct din aplicație.
- **Acces direct cu telefonul:** Poți folosi telefonul mobil pentru a accesa eco-insula, fără să ai nevoie de cardul fizic.

https://techbolide.com/aplicatia-wecollect/

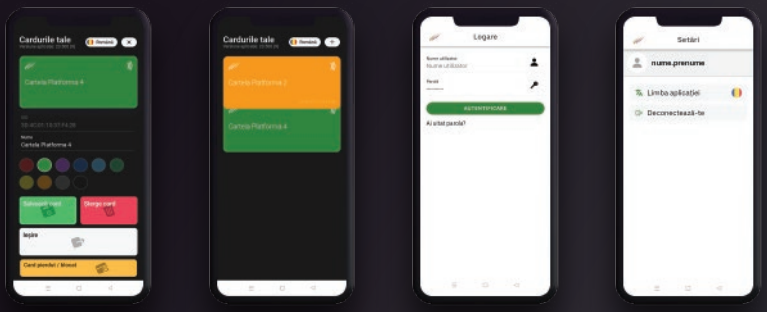

Cui te adresezi în caz de probleme?

Dacă întâmpini probleme legate de eco-insulă sau probleme legate de acces, iată pașii pe care îi poți urma:

Pentru card:

- **Eliberare card nou:** În cazul în care ai nevoie de un card nou, te poți adresa direct primăriei de care aparții pentru emiterea unui nou card.
- **Blocare card:** Poți bloca cardul fie prin aplicația mobilă, fie solicitând primăriei să facă acest lucru pentru tine.

! Important!
Recomandări pentru utilizarea corectă a eco-insulelor.

Pentru a ne asigura că eco-insulele funcționează în condiții optime, vă rugăm să respectați următoarele:

Nu introduceți saci mai mari de 35 l în cuva de inserție ***(pentru fracția biodegradabilă și reziduală)***
Vă rugăm să utilizați saci cu o capacitate de cel mult 35 de litri atunci când introduceți deșeurile în cuvă.

Închiderea cuvei după utilizare
După ce ați utilizat cuva, verificați ca aceasta să revină în poziția „ÎNCHIS".

Evitați blocajele
Introduceți complet deșeurile în cuvă pentru a evita blocajele și a menține funcționarea optimă a sistemului.

Gestionarea cantităților mari de deșeuri
Dacă aveți o cantitate mai mare de deșeuri, împărțiți-le în cantități mai mici.

Pentru a menține utilizarea corectă a sistemului, deschideți cuva de inserție utilizând cardul sau aplicația și asigurați-vă că închideți cuva manual, prin acționarea mânerului.

Vă mulțumim pentru sprijinul acordat în utilizarea responsabilă a eco-insulelor!

Pentru defectiuni ale eco-insulei sau probleme tehnice:
Dacă întâmpini defecțiuni la eco-insulă (cum ar fi blocarea cuvei) sau probleme de funcționare ale echipamentelor electronice, te rugăm să contactezi primăria pentru a raporta situația și pentru a primi asistență.

Titlul proiectului:
„Construirea de insule ecologice digitalizate“
Editorul proiectului:
AX Perpetuum Impex SRL
Data: septembrie 2024

Material distribuit gratuit.

„Conținutul acestui material nu reprezintă în mod obligatoriu poziția oficială a Uniunii Europene sau a Guvernului României.“

„PNRR. Finanțat de Uniunea Europeană - UrmătoareaGenerațieUE“

Website - https://mfe.gov.ro/pnrr/ **Facebook - https://www.facebook.com/PNRROficial/**

PERPETUUM
MERE TREABA!